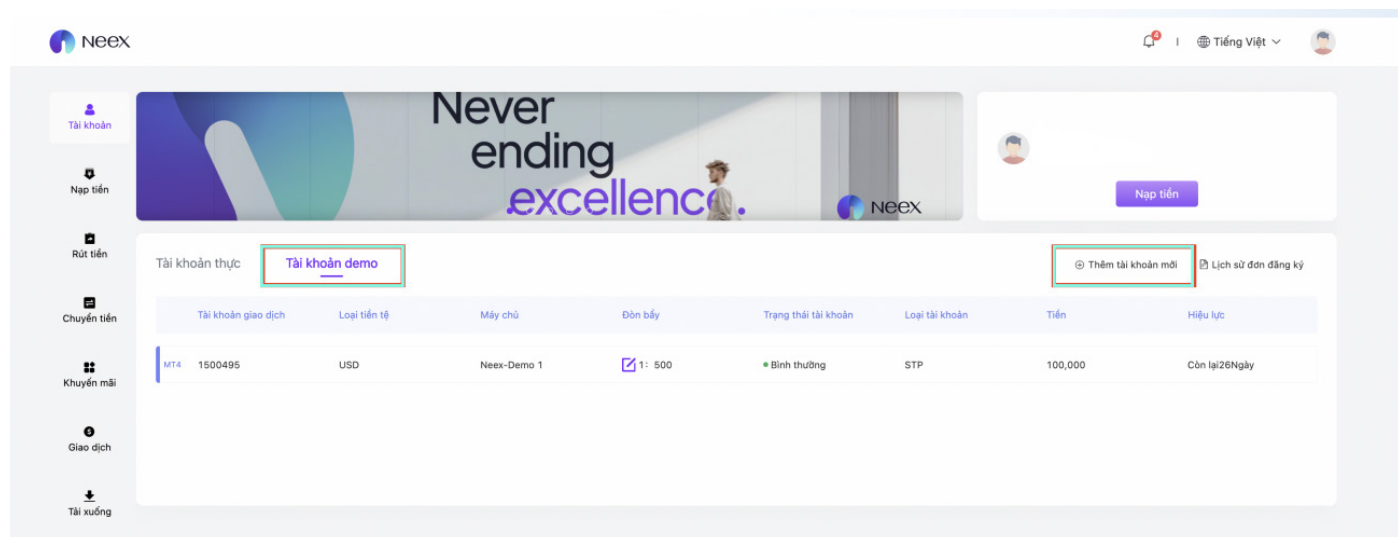
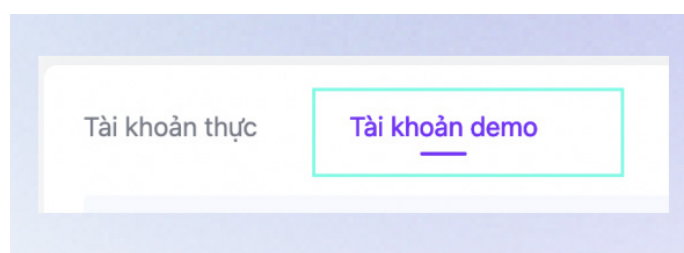


HƯỚNG DẪN TẠO TÀI KHOẢN DEMO

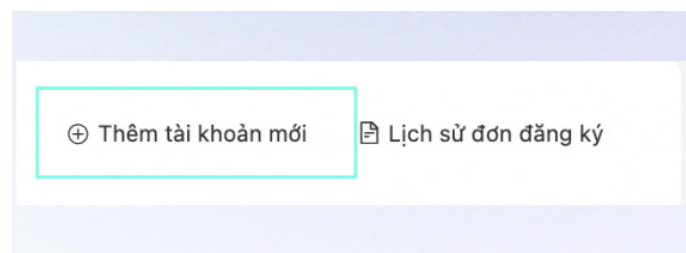
Bước 1: Nhấp vào “tài khoản Demo” sau đó nhấp vào “Thêm tài khoản mới” ở bên phải để vào tạo tài khoản.










Nhấp vào “tài khoản Demo”



Nhấp vào “Thêm tài khoản mới” ở bên phải



Bước 2: Sau khi giao diện tạo tài khoản Demo hiện lên, bắt đầu chọn thông tin để mở tài khoản

-  Tài khoản
-  Nạp tiền
-  Rút tiền
-  Chuyển tiền
-  Khuyến mãi
-  Giao dịch
-  Tài xuống

Thêm tài khoản demo

Chú ý: Tài khoản ảo có hiệu lực trong 30 ngày, và bạn có thể có tối đa 5 tài khoản demo hoạt động.

- * Nền tảng giao dịch

MetaTrader4
- * Số tiền nạp

3,000

5,000

25,000

50,000

100,000

500,000

1,000,000
- * Đòn bẩy

1 : 1

1 : 50

1 : 100

1 : 200

1 : 300

1 : 400

1 : 500
- * Loại tài khoản

STP

ECN
- * Loại tiền tệ của tài khoản

USD

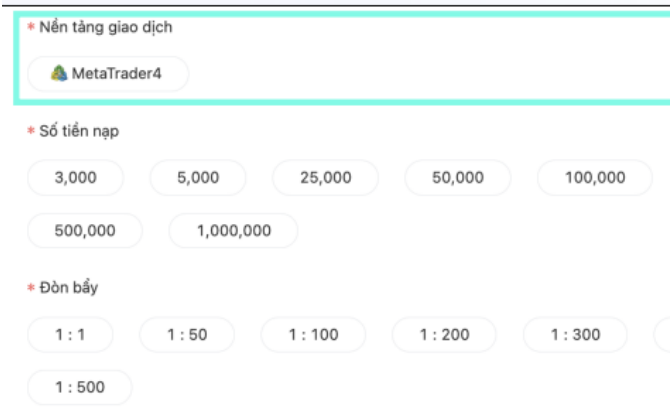
EUR

GBP

Hủy

Xác nhận

Chọn nền tảng giao dịch



* Nền tảng giao dịch

MetaTrader4

* Số tiền nạp

3,000 5,000 25,000 50,000 100,000

500,000 1,000,000

* Đòn bẩy

1 : 1 1 : 50 1 : 100 1 : 200 1 : 300

1 : 500

Chọn số tiền nạp



* Nền tảng giao dịch

MetaTrader4

* Số tiền nạp

3,000 5,000 25,000 50,000 100,000

500,000 1,000,000

* Đòn bẩy

1 : 1 1 : 50 1 : 100 1 : 200 1 : 300

1 : 500

Chọn đòn bẩy



* Nền tảng giao dịch

MetaTrader4

* Số tiền nạp

3,000 5,000 25,000 50,000 100,000

500,000 1,000,000

* Đòn bẩy

1 : 1 1 : 50 1 : 100 1 : 200 1 : 300 1 : 400

1 : 500

Bước 3: Kiểm tra xem tài khoản đã được tạo giống sau đây là tài khoản bạn đã được tạo thành công

Tài khoản thực		Tài khoản demo						
Tài khoản giao dịch	Loại tiền tệ	Máy chủ	Đòn bẩy	Trạng thái tài khoản	Loại tài khoản	Tiền	Hiệu lực	
MT4	1500495	USD	Neex-Demo 1	📄 1: 300	• Bình thường	STP	100,000	Còn lại 25 Ngày