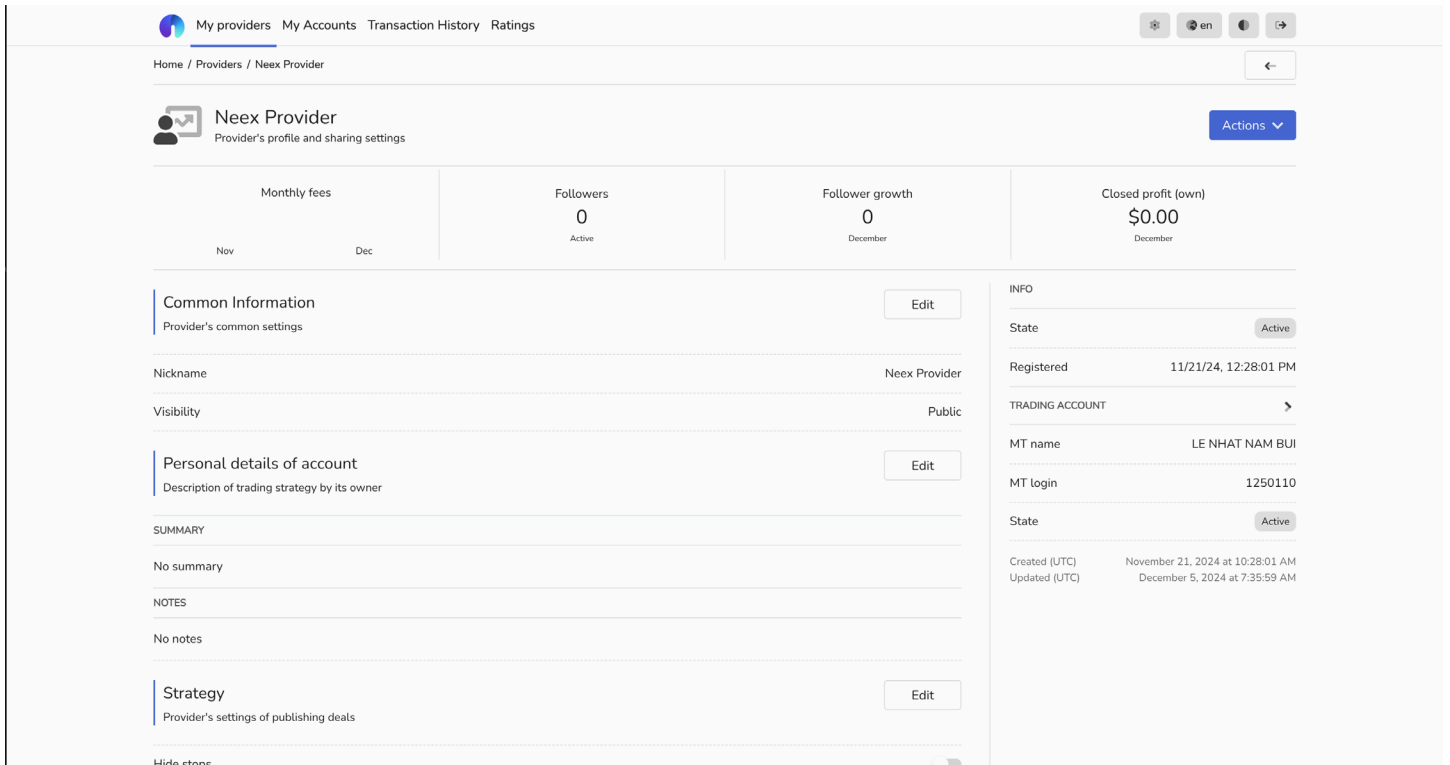


HƯỚNG DẪN COPYTRADE MASTER

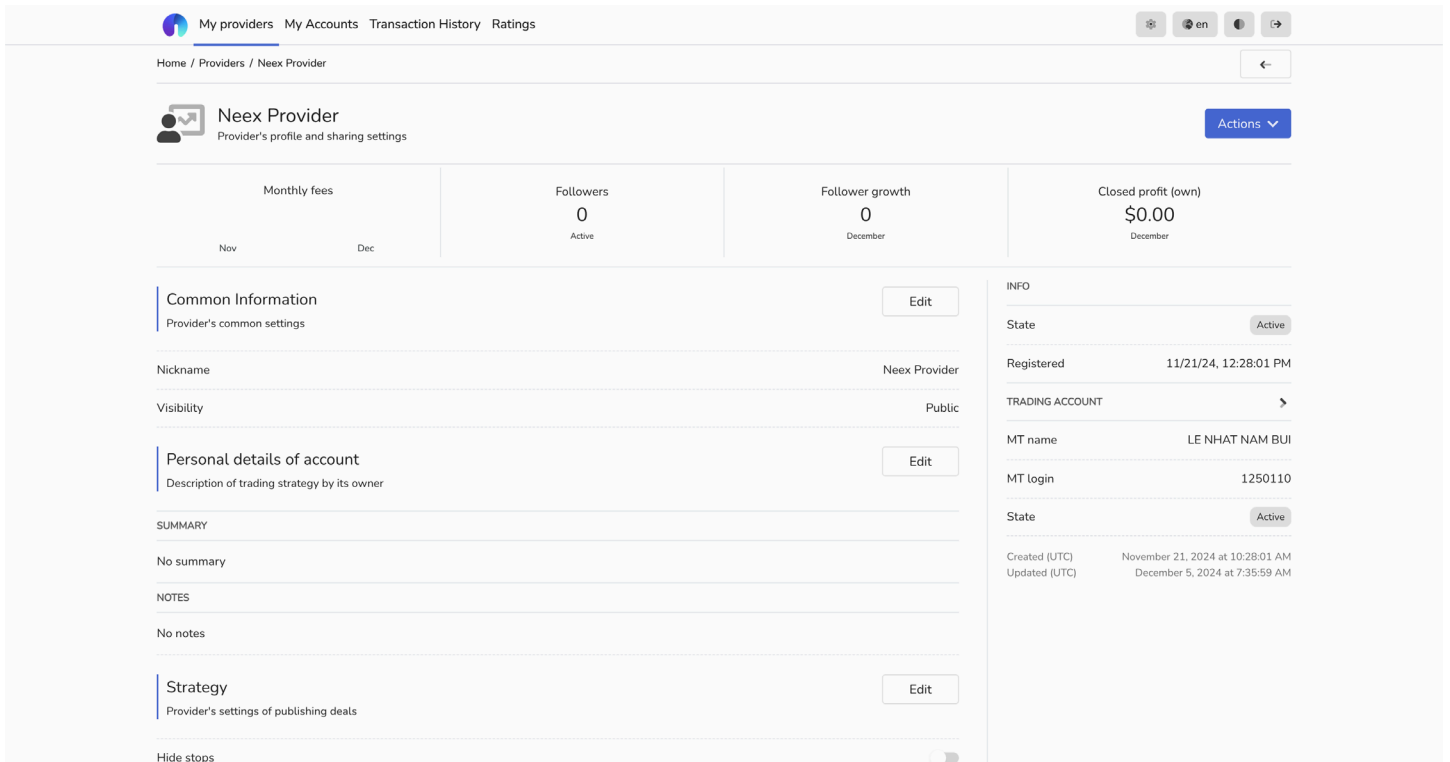
1. Chia Sẻ Giao Dịch

1.1 Cài Đặt Provider



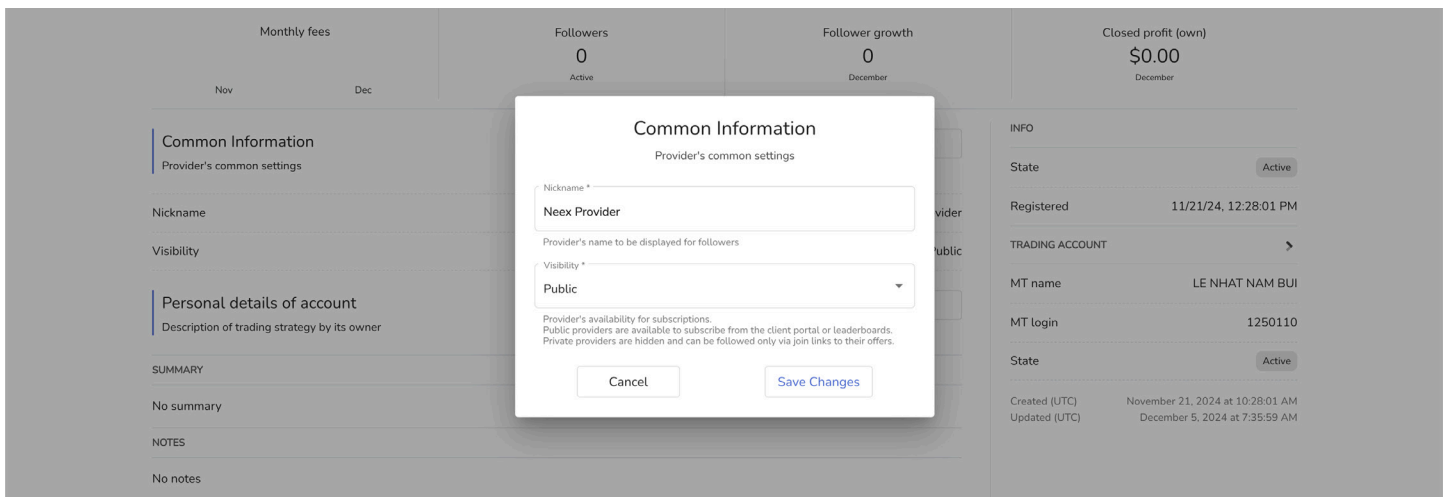
Provider có thể chỉnh sửa hồ sơ của mình, chiến lược và các thông tin khác trên trang cài đặt chia sẻ giao dịch.

Thông tin chung: Nhà cung cấp có thể chỉnh sửa thông tin như biệt danh và hồ sơ. “Tóm tắt” và “Ghi chú” sẽ hiển thị trên trang xếp hạng. Việc tạo tóm tắt và ghi chú giúp tăng độ tin cậy cho nhà cung cấp.



The screenshot shows the 'Neex Provider' profile page. At the top, there are navigation links: 'My providers', 'My Accounts', 'Transaction History', and 'Ratings'. The page title is 'Home / Providers / Neex Provider'. Below the title, there's a section for 'Neex Provider' with an 'Actions' button. The main content area is divided into several sections:

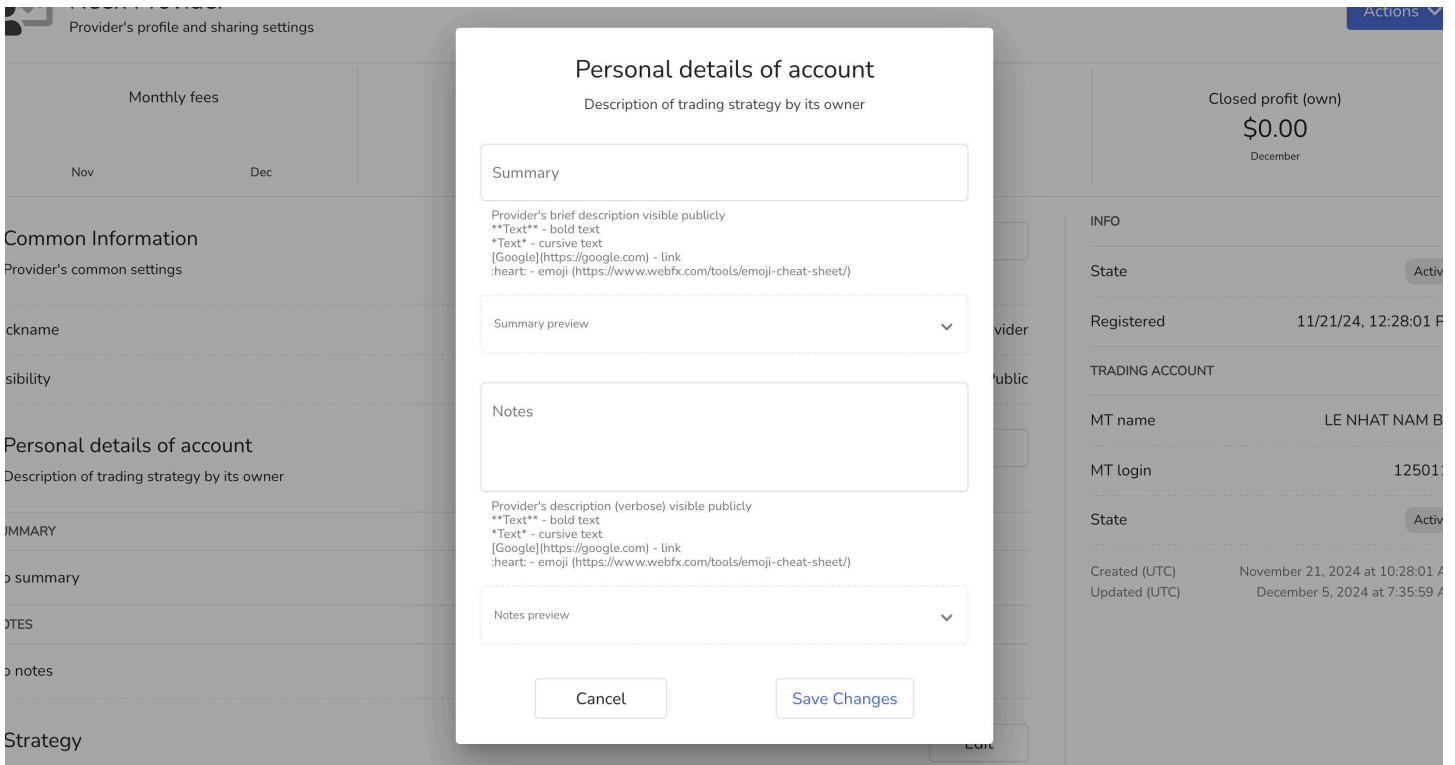
- Monthly fees:** A table with columns for 'Nov' and 'Dec'.
- Followers:** Shows 0 Active followers.
- Follower growth:** Shows 0 growth for December.
- Closed profit (own):** Shows \$0.00 for December.
- Common Information:** A section for 'Provider's common settings' with an 'Edit' button. It includes fields for 'Nickname' (Neex Provider) and 'Visibility' (Public).
- Personal details of account:** A section for 'Description of trading strategy by its owner' with an 'Edit' button.
- SUMMARY:** A section with 'No summary'.
- NOTES:** A section with 'No notes'.
- Strategy:** A section for 'Provider's settings of publishing deals' with an 'Edit' button.
- Hide stops:** A toggle switch.
- INFO:** A section with 'State' (Active), 'Registered' (11/21/24, 12:28:01 PM), 'TRADING ACCOUNT' (LE NHAT NAM BUI), 'MT name' (LE NHAT NAM BUI), 'MT login' (1250110), and 'State' (Active). It also shows 'Created (UTC)' (November 21, 2024 at 10:28:01 AM) and 'Updated (UTC)' (December 5, 2024 at 7:35:59 AM).



This screenshot shows the same 'Neex Provider' profile page as above, but with a 'Common Information' modal open. The modal is titled 'Common Information' and 'Provider's common settings'. It contains the following fields:

- Nickname *:** A text input field containing 'Neex Provider'.
- Visibility *:** A dropdown menu set to 'Public'.

Below the fields, there is a note: 'Provider's availability for subscriptions. Public providers are available to subscribe from the client portal or leaderboards. Private providers are hidden and can be followed only via join links to their offers.' At the bottom of the modal, there are two buttons: 'Cancel' and 'Save Changes'.



The screenshot displays the 'Personal details of account' modal form, which is overlaid on a background of the Neex user interface. The modal is titled 'Personal details of account' and has a subtitle 'Description of trading strategy by its owner'. It contains two main sections: 'Summary' and 'Notes'. Each section includes a text input field, a preview area, and a list of formatting options (bold, cursive, link, emoji). The 'Summary' section is currently active, and the 'Notes' section is also visible. The background shows the 'Provider's profile and sharing settings' page, including sections for 'Monthly fees', 'Common Information', and 'TRADING ACCOUNT'.

Personal details of account
Description of trading strategy by its owner

Summary

Provider's brief description visible publicly
Text - bold text
Text - cursive text
[Google](https://google.com) - link
:heart - emoji (https://www.webfx.com/tools/emoji-cheat-sheet/)

Summary preview

Notes

Provider's description (verbose) visible publicly
Text - bold text
Text - cursive text
[Google](https://google.com) - link
:heart - emoji (https://www.webfx.com/tools/emoji-cheat-sheet/)

Notes preview

Cancel Save Changes

Monthly fees

Nov Dec

Common Information

Provider's common settings

Username

Visibility

Personal details of account

Description of trading strategy by its owner

SUMMARY

Summary

NOTES

Notes

Strategy

Provider's settings of publishing details

Actions

Closed profit (own)

\$0.00

December

INFO

State

Registered 11/21/24, 12:28:01 P

TRADING ACCOUNT

MT name LE NHAT NAM B

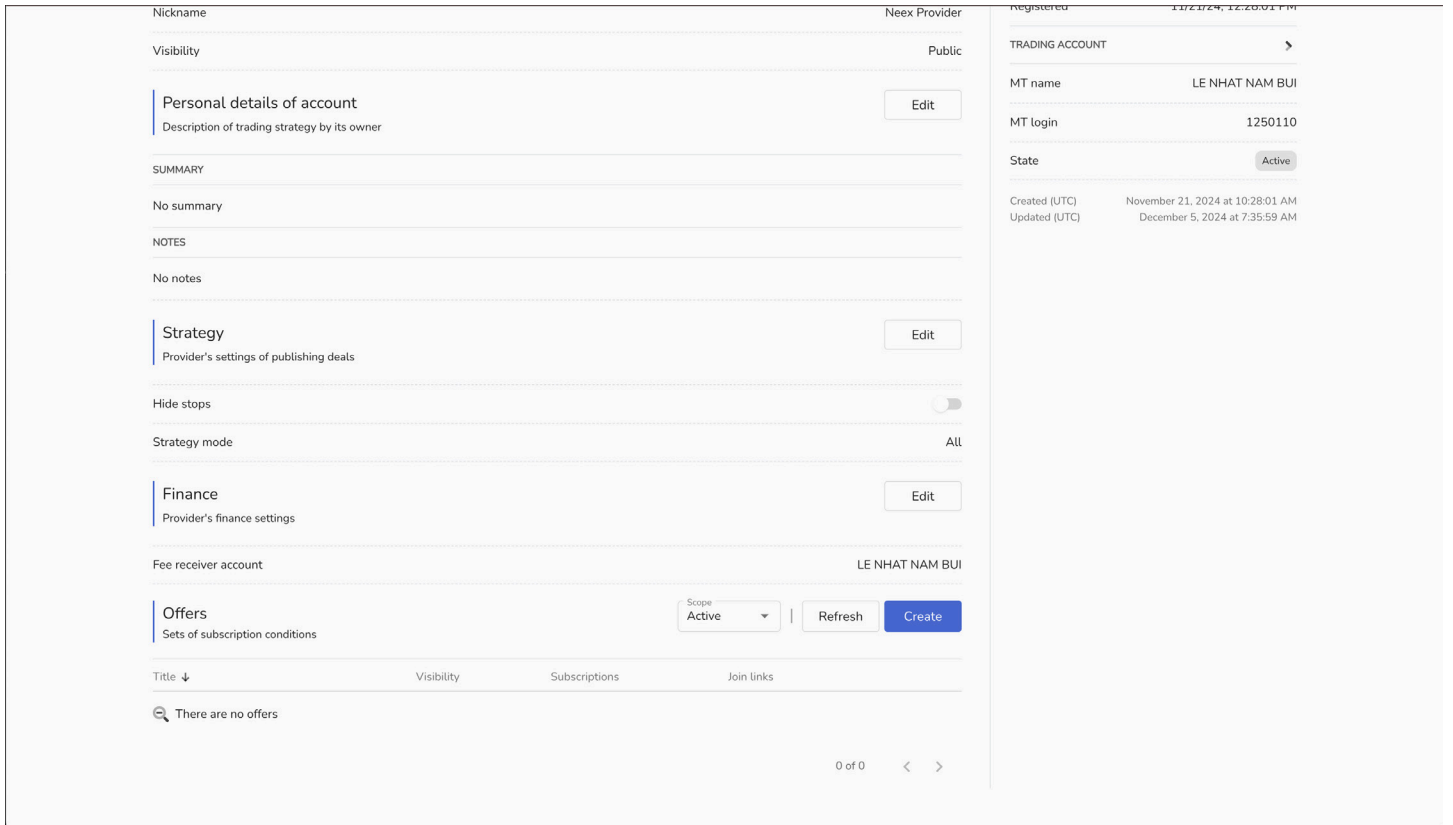
MT login 12501

State

Created (UTC) November 21, 2024 at 10:28:01 A

Updated (UTC) December 5, 2024 at 7:35:59 A

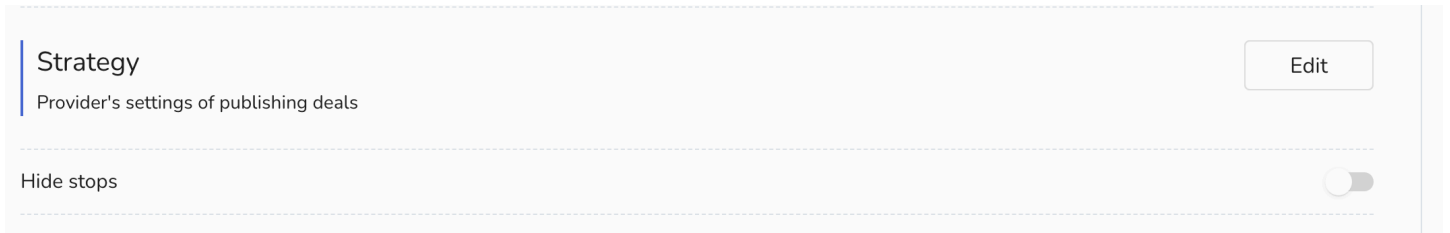
Các chiến lược của nhà cung cấp bao gồm “ẩn dừng lỗ” và “chế độ chiến lược”.



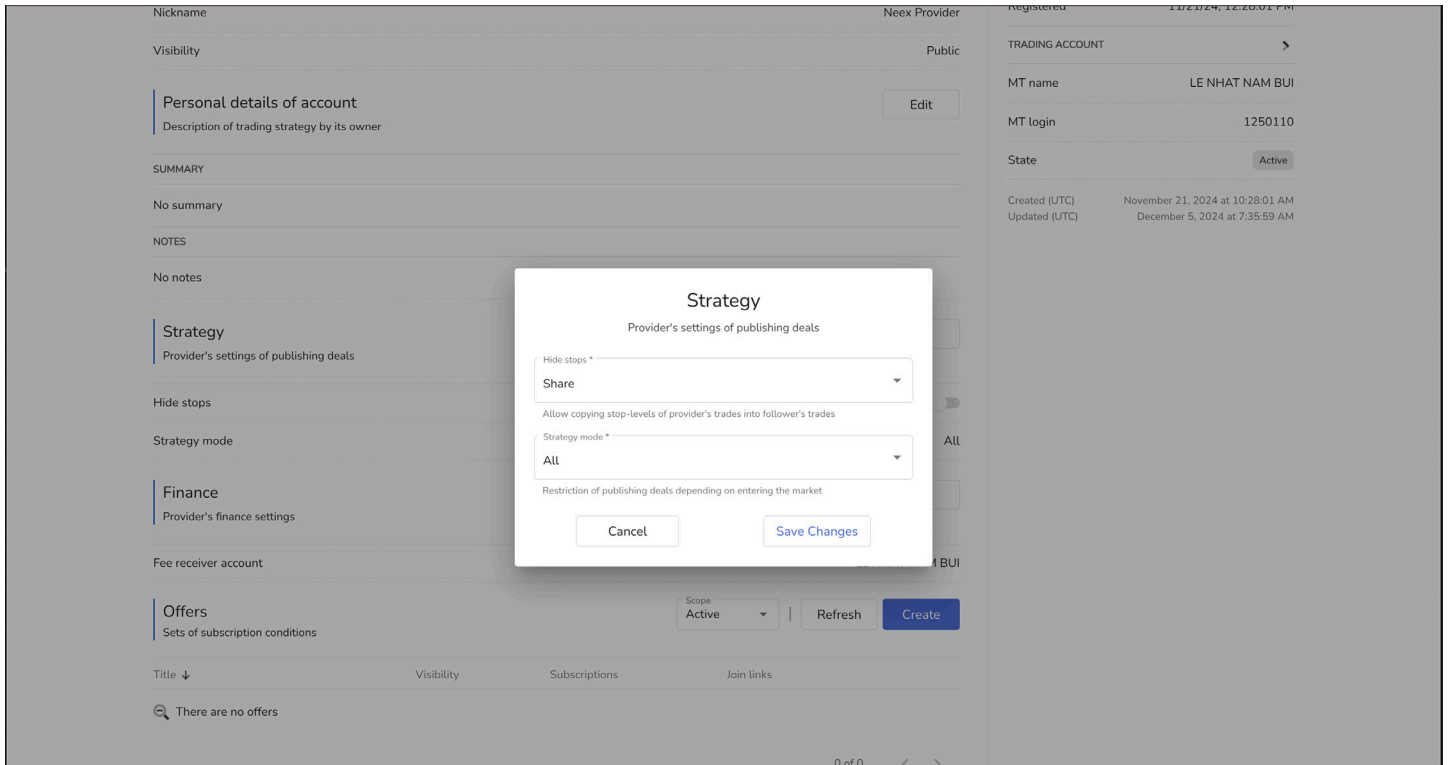
The screenshot displays a provider's profile page on the Neex platform. The page is divided into several sections:

- Personal details of account:** Includes fields for Nickname, Neex Provider, and Visibility (set to Public). There is an "Edit" button.
- SUMMARY:** Shows "No summary" and "No notes".
- Strategy:** Includes a description "Provider's settings of publishing deals" and an "Edit" button.
- Hide stops:** A toggle switch is currently turned off.
- Strategy mode:** Set to "All".
- Finance:** Includes "Provider's finance settings" and an "Edit" button.
- Fee receiver account:** Set to "LE NHAT NAM BUI".
- Offers:** A section for "Sets of subscription conditions" with a "Scope" dropdown set to "Active", "Refresh" and "Create" buttons, and a table with columns for Title, Visibility, Subscriptions, and Join links. The table is currently empty, showing "There are no offers".
- TRADING ACCOUNT:** A sidebar on the right showing "MT name" as "LE NHAT NAM BUI", "MT login" as "1250110", and "State" as "Active". It also shows creation and update timestamps.

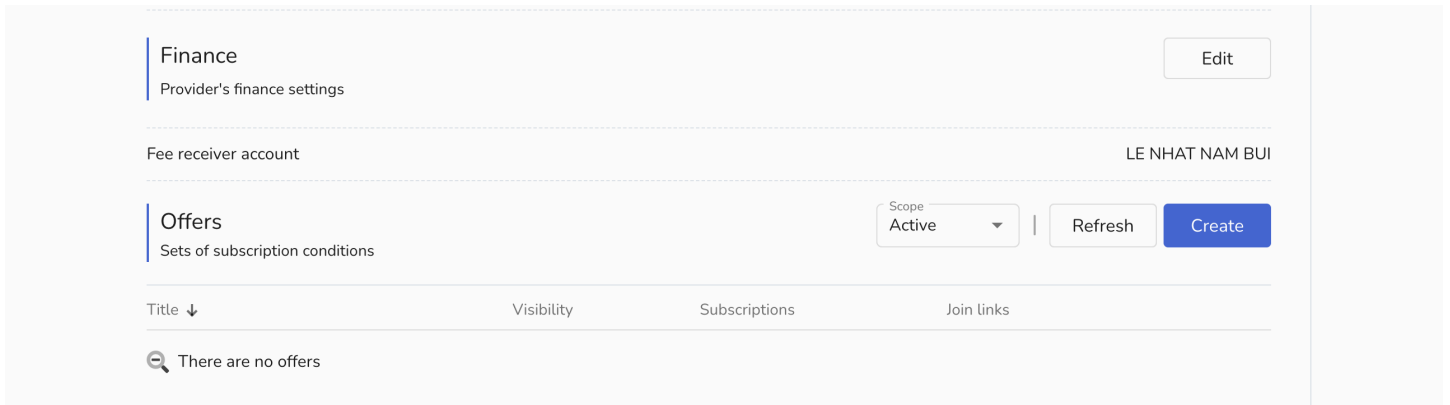
Ẩn dừng lỗ: Nhà cung cấp có thể quyết định xem có hiển thị mức dừng lỗ và chốt lời cho công chúng hay không, bằng cách bật hoặc tắt tính năng “Ẩn dừng lỗ”.



Chế độ chiến lược Có hai lựa chọn trong chế độ chiến lược: “Tất cả” và “Chỉ thoát”. “Tất cả” có nghĩa là giao dịch của nhà cung cấp sẽ được sao chép bình thường, trong khi “Chỉ thoát” có nghĩa là các giao dịch mới của nhà cung cấp sẽ không được sao chép bởi người theo dõi.



1.2 Ghi Chép Giao Dịch Của Nhà Cung Cấp

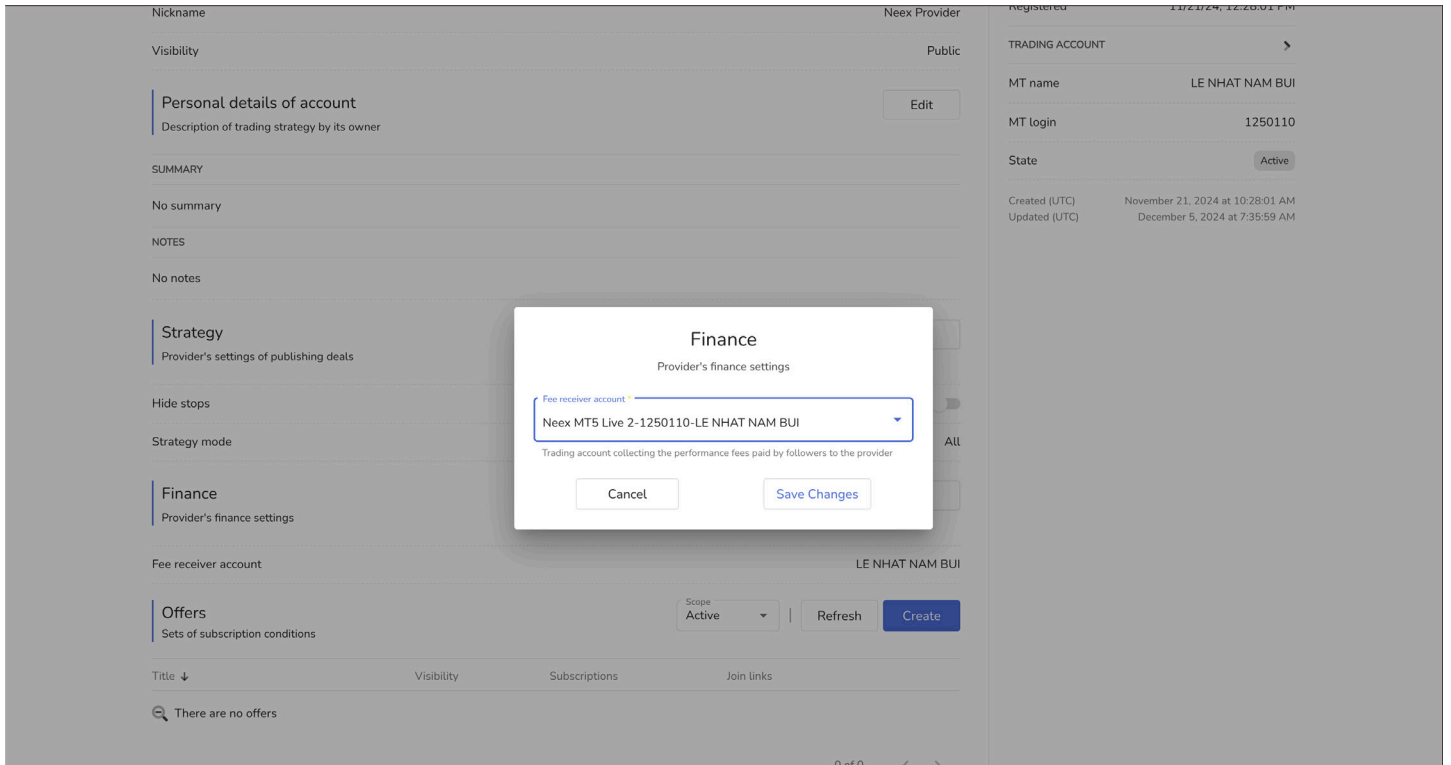


Trang chi tiết của nhà cung cấp hiển thị dữ liệu giao dịch, bao gồm “Đăng ký”, “Vị trí”, “Giao dịch” và “Phí”.

Đăng ký: Chứa thông tin về chiến lược sao chép của người theo dõi, ngày tham gia, v.v.

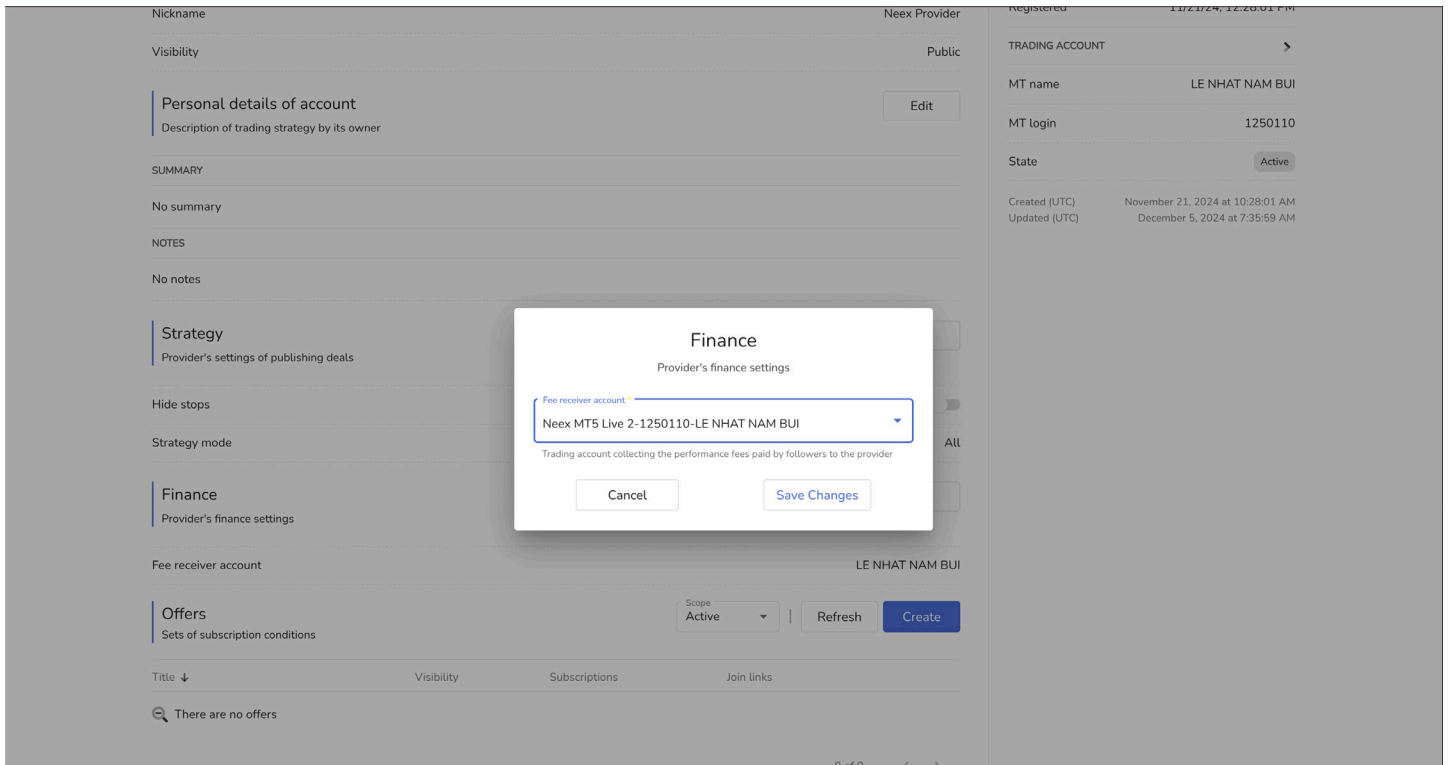
Vị trí: Chứa thông tin về các vị trí giao dịch của nhà cung cấp. Nhấp vào số giao dịch hoặc mũi tên bên phải để vào trang chi tiết.

1.3 Quản Lý Tài Chính



Nhà cung cấp có thể thiết lập tài khoản nhận phí hiệu suất trong phần “Finance” nếu được phép thêm tài khoản bổ sung vào COPY TRADE.

1.4 Ưu Đãi



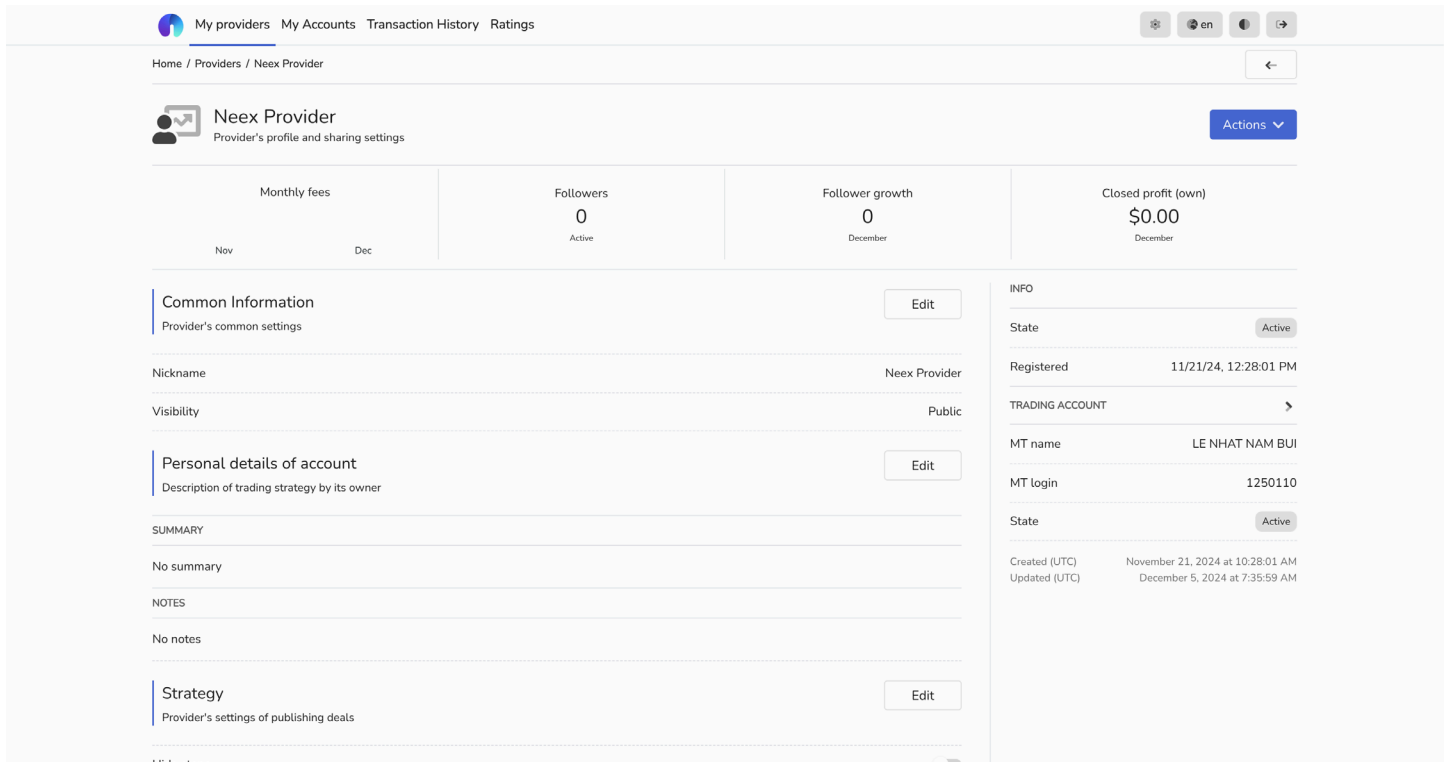
Nhà cung cấp có thể tạo ưu đãi mới hoặc chỉnh sửa các ưu đãi hiện tại trong phần này. Nhấp vào tên ưu đãi hoặc mũi tên bên phải để vào trang chi tiết của ưu đãi.

Tiêu đề: Là tên của ưu đãi.

Hiển thị: Có thể được đặt thành “Công khai” hoặc “Riêng tư”. Các ưu đãi công khai sẽ hiển thị cho tất cả người theo dõi, các ưu đãi riêng tư chỉ có sẵn cho những người theo dõi cụ thể.

Nhà cung cấp có thể thiết lập phí hiệu suất cho ưu đãi, đây là tỷ lệ phần trăm lợi nhuận mà người theo dõi phải trả cho nhà cung cấp từ các lệnh sao chép.

2. Hồ Sơ Giao Dịch Của Nhà Cung Cấp



The screenshot displays the 'Neex Provider' profile page. At the top, there are navigation tabs: 'My providers', 'My Accounts', 'Transaction History', and 'Ratings'. The page title is 'Neex Provider' with a subtitle 'Provider's profile and sharing settings' and an 'Actions' button. Below the title, there are four summary cards: 'Monthly fees' (Nov, Dec), 'Followers' (0 Active), 'Follower growth' (0 December), and 'Closed profit (own)' (\$0.00 December). The main content area is divided into three sections: 'Common Information' (Nickname: Neex Provider, Visibility: Public), 'Personal details of account' (Description of trading strategy by its owner), and 'Strategy' (Provider's settings of publishing deals). On the right side, there is an 'INFO' section with details like 'State' (Active), 'Registered' (11/21/24, 12:28:01 PM), 'TRADING ACCOUNT' (LE NHAT NAM BUI), 'MT login' (1250110), and 'State' (Active). At the bottom right, it shows 'Created (UTC)' (November 21, 2024 at 10:28:01 AM) and 'Updated (UTC)' (December 5, 2024 at 7:35:59 AM).

Dưới trang chi tiết của nhà cung cấp, dữ liệu giao dịch được hiển thị, bao gồm các mục “Đăng ký”, “Vị trí”, “Giao dịch” và “Phí”.

Đăng ký: Cột “Đăng ký” chứa thông tin về chiến lược sao chép của người theo dõi, ngày tham gia, v.v. Khi nhấp vào tên đăng ký hoặc mũi tên bên phải, dữ liệu chi tiết về tài khoản của người theo dõi sẽ được hiển thị.

Vị trí: Cột “Vị trí” chứa thông tin về các vị trí giao dịch của nhà cung cấp. Nhấp vào số giao dịch hoặc mũi tên bên phải để vào trang chi tiết của vị trí.

Giao dịch: Dữ liệu giao dịch được hiển thị ở cuối trang này, bao gồm số giao dịch, nguồn gốc, và các chi tiết khác. Nhấp vào số giao dịch hoặc mũi tên bên phải để vào trang chi tiết giao dịch.

Phí: Cột “Phí” ghi lại các khoản phí hiệu suất từ các giao dịch sao chép.

INFO

State

Active

Registered

11/21/24, 12:28:01 PM

TRADING ACCOUNT

MT name

LE NHAT NAM BUI

MT login

1250110

State

Active

Created (UTC)

November 21, 2024 at 10:28:01 AM

Updated (UTC)

December 5, 2024 at 7:35:59 AM