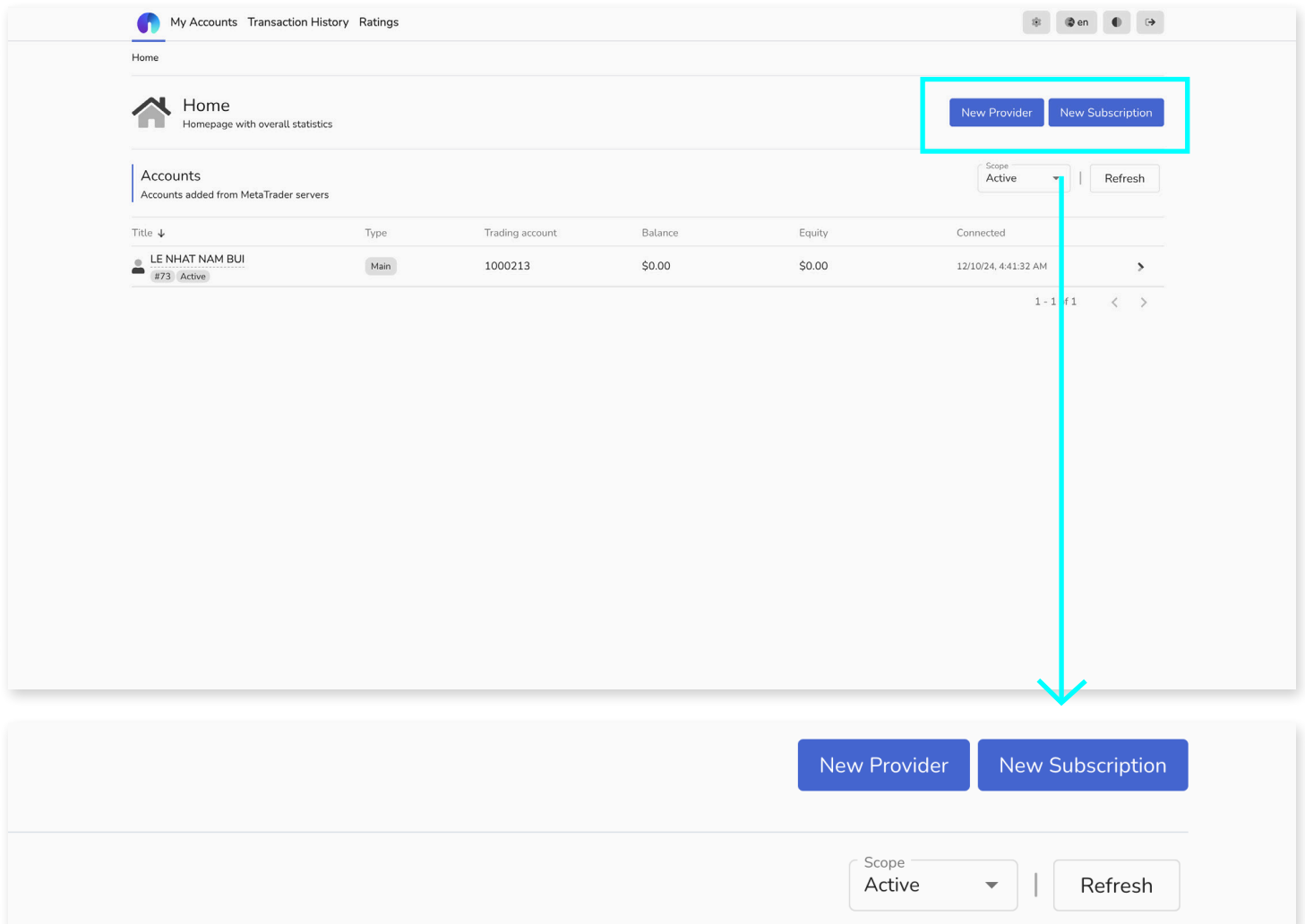


HƯỚNG DẪN COPY TRADE FOLLOWER

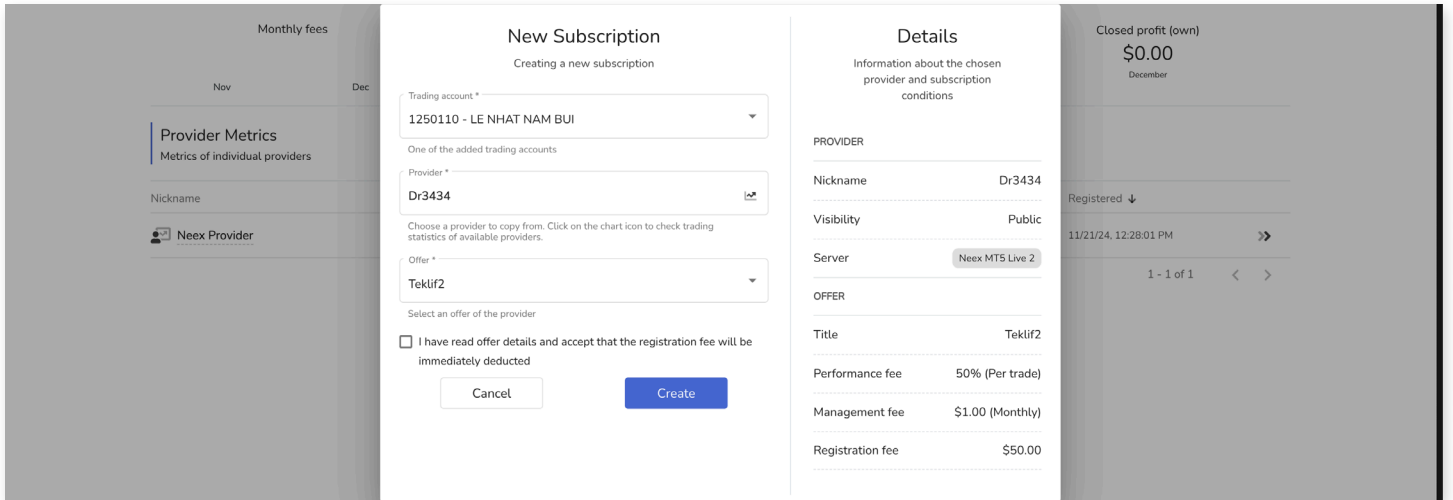
1. Sao Chép Giao Dịch

1.1 Chọn Master



The screenshot shows the Neex web interface. At the top, there are navigation links: "My Accounts", "Transaction History", and "Ratings". Below this, there's a "Home" section with a house icon and the text "Home" and "Homepage with overall statistics". To the right of this section, there are two blue buttons: "New Provider" and "New Subscription", which are highlighted with a red box. Below the "Home" section is the "Accounts" section, which shows a table of accounts added from MetaTrader servers. The table has columns for "Title", "Type", "Trading account", "Balance", "Equity", and "Connected". There is one account listed: "LE NHAT NAM BUI" with a "Main" type, trading account "1000213", balance "\$0.00", equity "\$0.00", and connected on "12/10/24, 4:41:32 AM". To the right of the table, there is a "Scope" dropdown menu set to "Active" and a "Refresh" button. A red arrow points from the "New Subscription" button in the red box to a zoomed-in view of the "New Provider" and "New Subscription" buttons below the screenshot.

- Bạn có thể chọn master ở phần **“New Subscription”**.
- Bạn chọn tài khoản giao dịch của bạn (tài khoản này sẽ giao dịch theo master),
- Chọn master giao dịch của bạn, chọn phần giao dịch mà bạn muốn theo (master có thể có nhiều gói giao dịch cho từng loại hàng hoá, bạn có thể chọn loại giao dịch mà mình muốn theo).



New Subscription
Creating a new subscription

Trading account *
1250110 - LE NHAT NAM BUI

One of the added trading accounts

Provider *
Dr3434

Choose a provider to copy from. Click on the chart icon to check trading statistics of available providers.

Offer *
Teklif2

Select an offer of the provider

I have read offer details and accept that the registration fee will be immediately deducted

Cancel Create

Details
Information about the chosen provider and subscription conditions

PROVIDER

Nickname Dr3434

Visibility Public

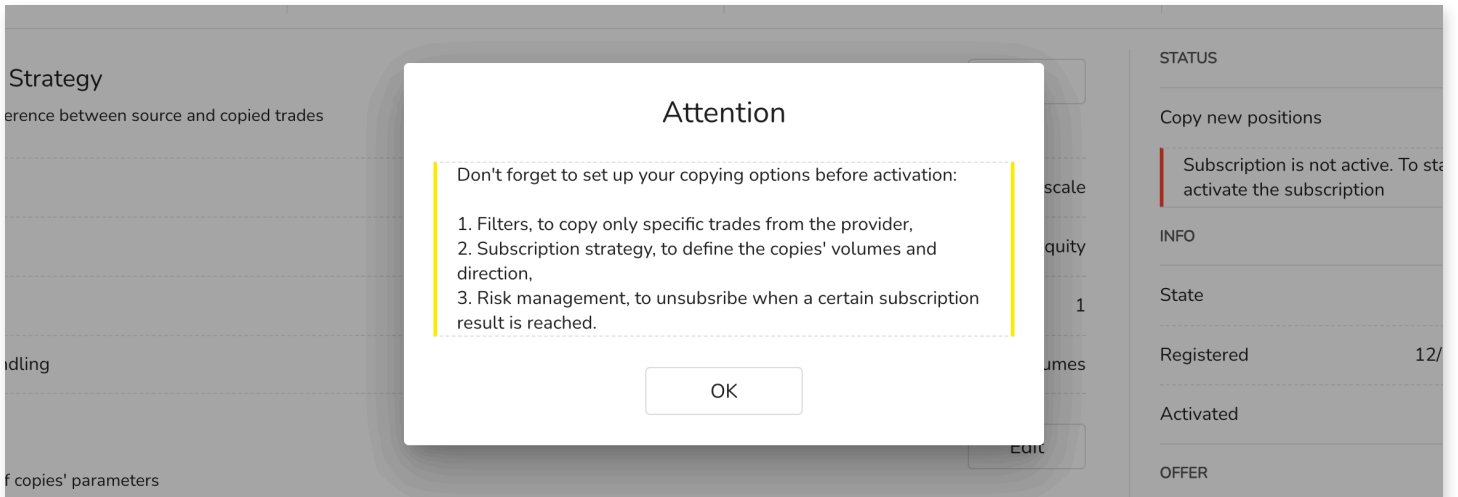
Server Neex MT5 Live 2

OFFER

Title Teklif2

Performance fee	50% (Per trade)
Management fee	\$1.00 (Monthly)
Registration fee	\$50.00

- Cuối cùng chọn “Create” để bắt đầu theo dõi master.



Attention

Don't forget to set up your copying options before activation:

1. Filters, to copy only specific trades from the provider,
2. Subscription strategy, to define the copies' volumes and direction,
3. Risk management, to unsubscribe when a certain subscription result is reached.

OK

STATUS

Copy new positions

Subscription is not active. To start activate the subscription

INFO

State

Registered 12/

Activated

OFFER

- Sau khi giao diện này hiện ra là bạn đã đăng ký theo dõi master thành công.

1.2 Kích hoạt sao chép chiến lược giao dịch (CopyTrade)

Home / My Portfolio

My Portfolio
List of subscriptions

SUBSCRIPTIONS' ACTIVITY		PROFIT	PERFORMANCE FEE	PROFITABLE SUBSCRIPTIONS	
Active	0	This month	\$0.00	This month	\$0.00
Inactive	1	Previous month	\$0.00	Previous month	\$0.00

Filters Refresh Create

Provider	Activity	Trading account	Performance fee	Registered ↓
chen-231 #42 Active		1000213 LE NHAT NAM BUI	0% Per trade	12/10/24, 5:26:00 AM »»

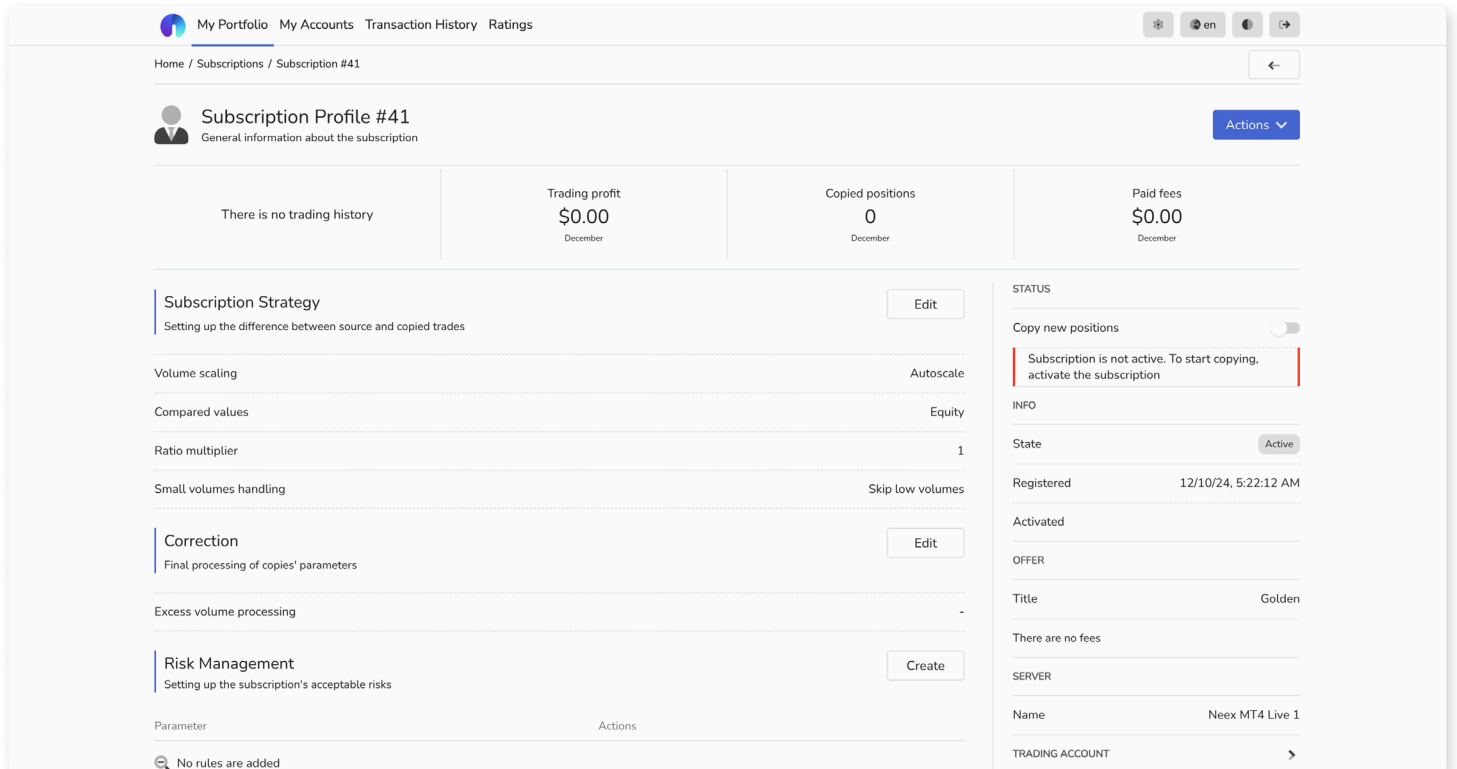
Items per page: 25 1 - 1 of 1 < >

Filters Refresh

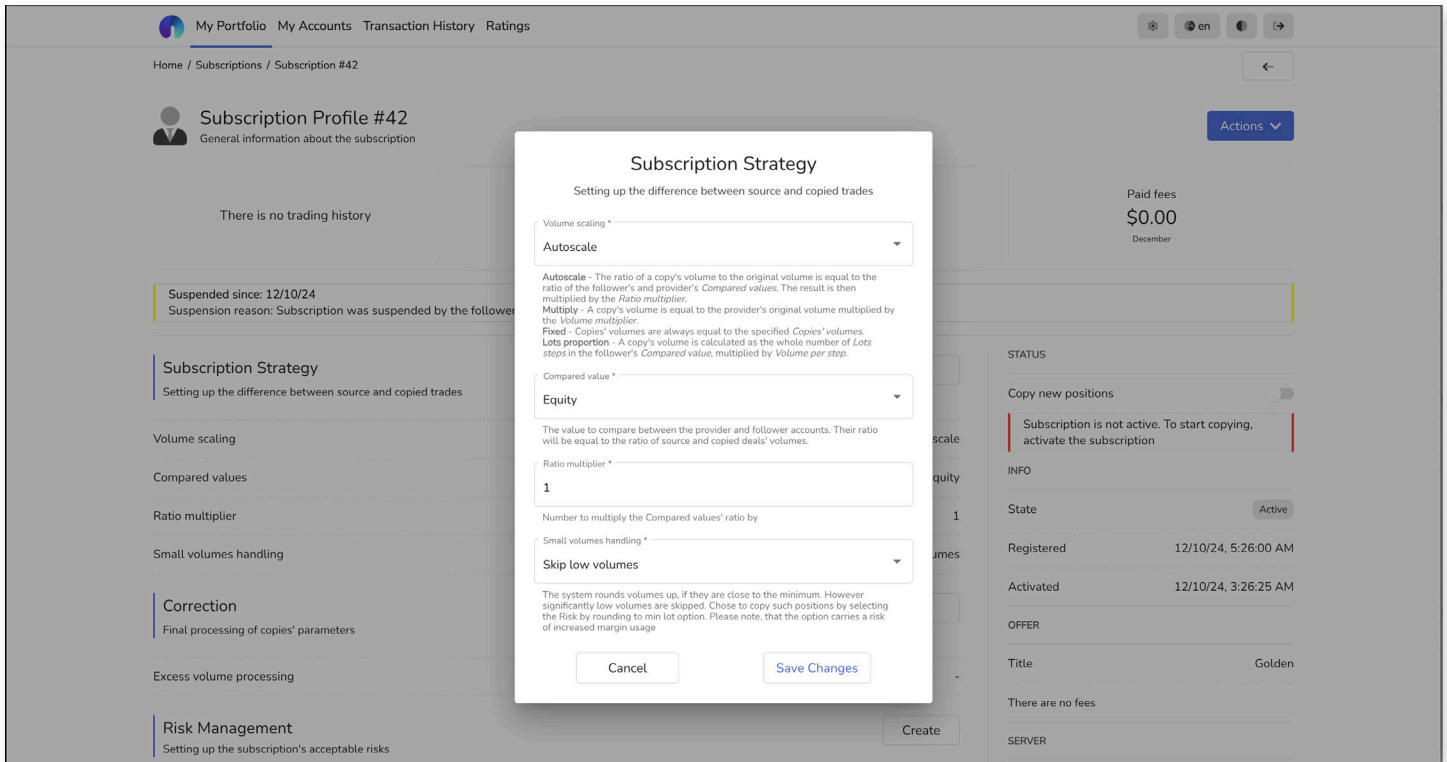
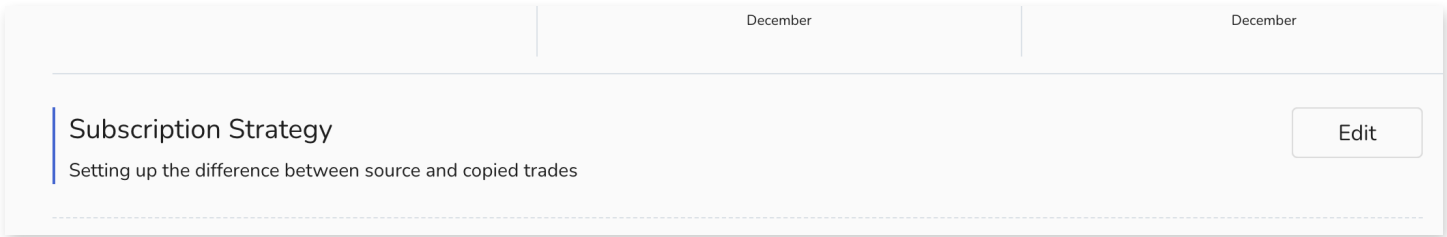
Provider	Activity	Trading account	Performance fee	Registered ↓
chen-231 #42 Active		1000213 LE NHAT NAM BUI	0% Per trade	12/10/24, 5:26:00 AM

Items per page: 25 1 - 1 of 1

- Để tiến thành sao chép chiến lược giao dịch thì đầu tiên bạn bấm vào “My Porfolio”, và chọn vào master mà bạn đã theo dõi.



- Sau khi giao diện này hiện ra bạn có thể tùy chỉnh các thành phần như



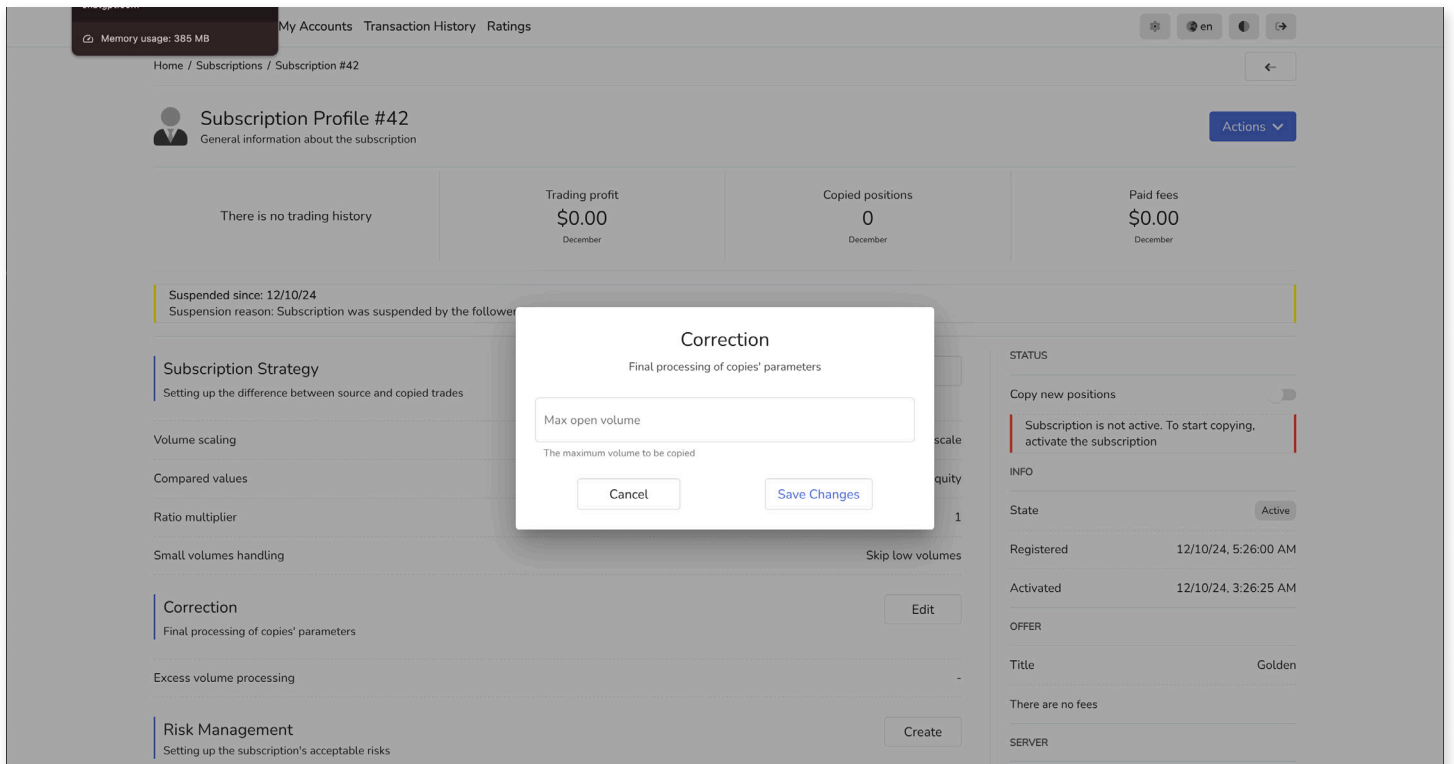
- Chiến lược đăng ký (gồm 4 loại):**
 - Autoscale:* Khối lượng sao chép sẽ được thay đổi dựa trên tỷ lệ nhất định.
 - Multiply:* Lệnh sao chép là một bội số nhất định của khối lượng giao dịch của nhà cung cấp.
 - Lots Proportion:* Khối lượng sao chép dựa trên các giá trị so sánh của người theo dõi và bước lot.
 - Fixed:* Số lượng lot sao chép sẽ luôn bằng với tỷ lệ rủi ro đã đặt, bất kể khối lượng giao dịch của nhà cung cấp.

Small volumes handling Skip low volumes

Correction Edit

Final processing of copies' parameters

Excess volume processing -



Memory usage: 385 MB My Accounts Transaction History Ratings

Home / Subscriptions / Subscription #42

Subscription Profile #42 Actions

General information about the subscription

There is no trading history	Trading profit \$0.00 December	Copied positions 0 December	Paid fees \$0.00 December
-----------------------------	---	--	--

Suspended since: 12/10/24
Suspension reason: Subscription was suspended by the follower

Subscription Strategy
Setting up the difference between source and copied trades

Volume scaling

Compared values

Ratio multiplier

Small volumes handling Skip low volumes

Correction Edit

Final processing of copies' parameters

Excess volume processing -

Risk Management Create

Setting up the subscription's acceptable risks

STATUS

Copy new positions

Subscription is not active. To start copying, activate the subscription

INFO

State Active

Registered 12/10/24, 5:26:00 AM

Activated 12/10/24, 3:26:25 AM

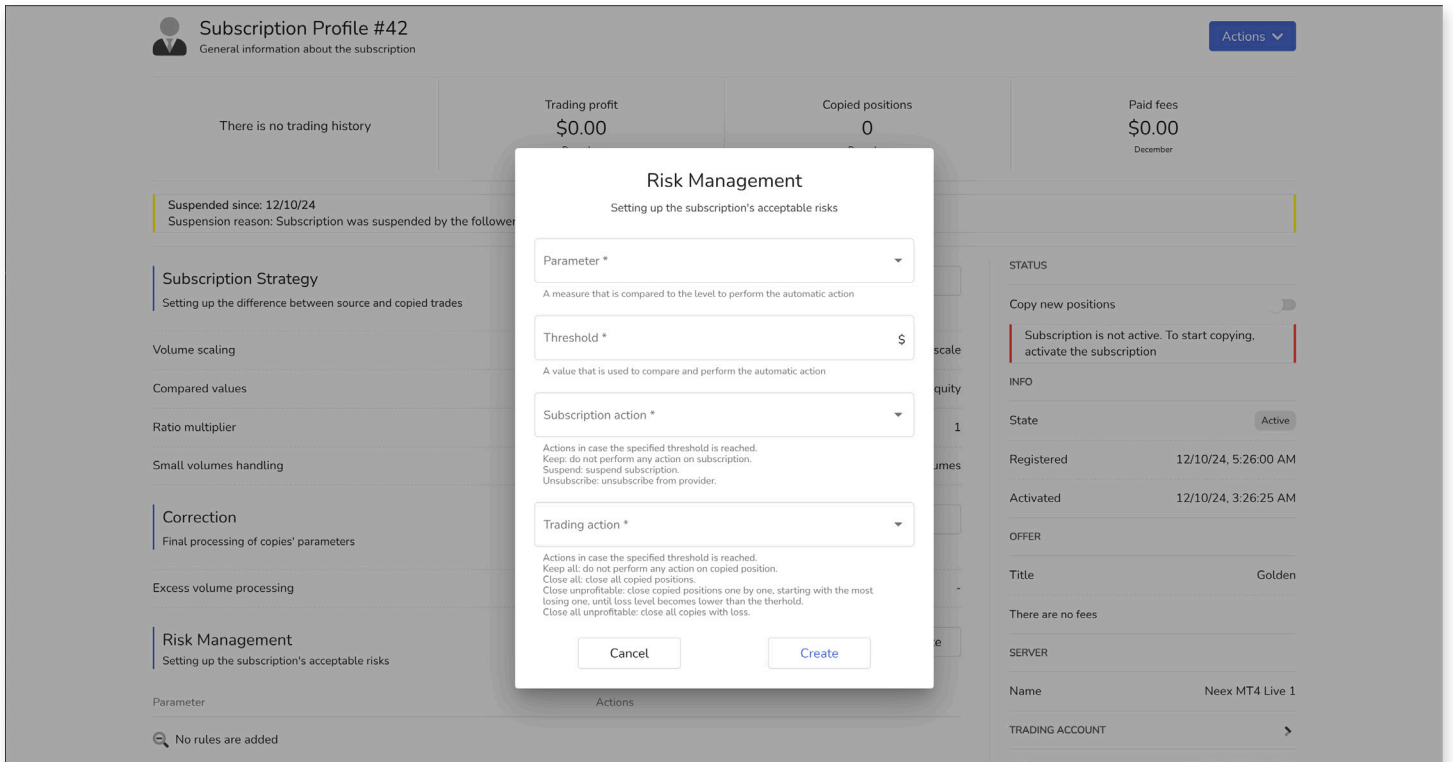
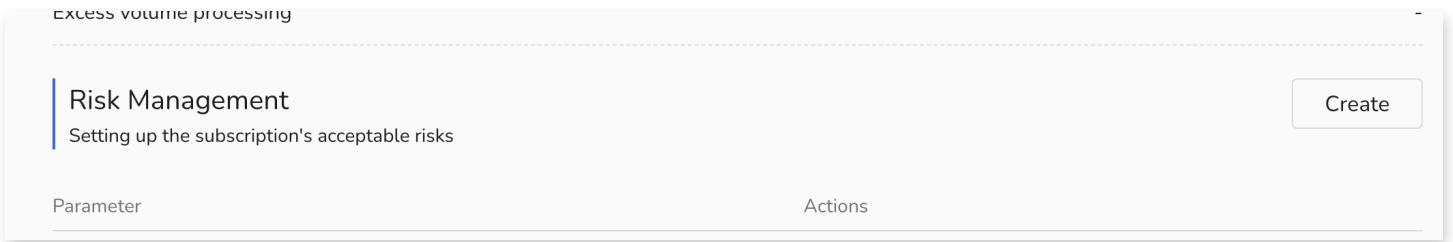
OFFER

Title Golden

There are no fees

SERVER

- **Tùy chỉnh Volume**

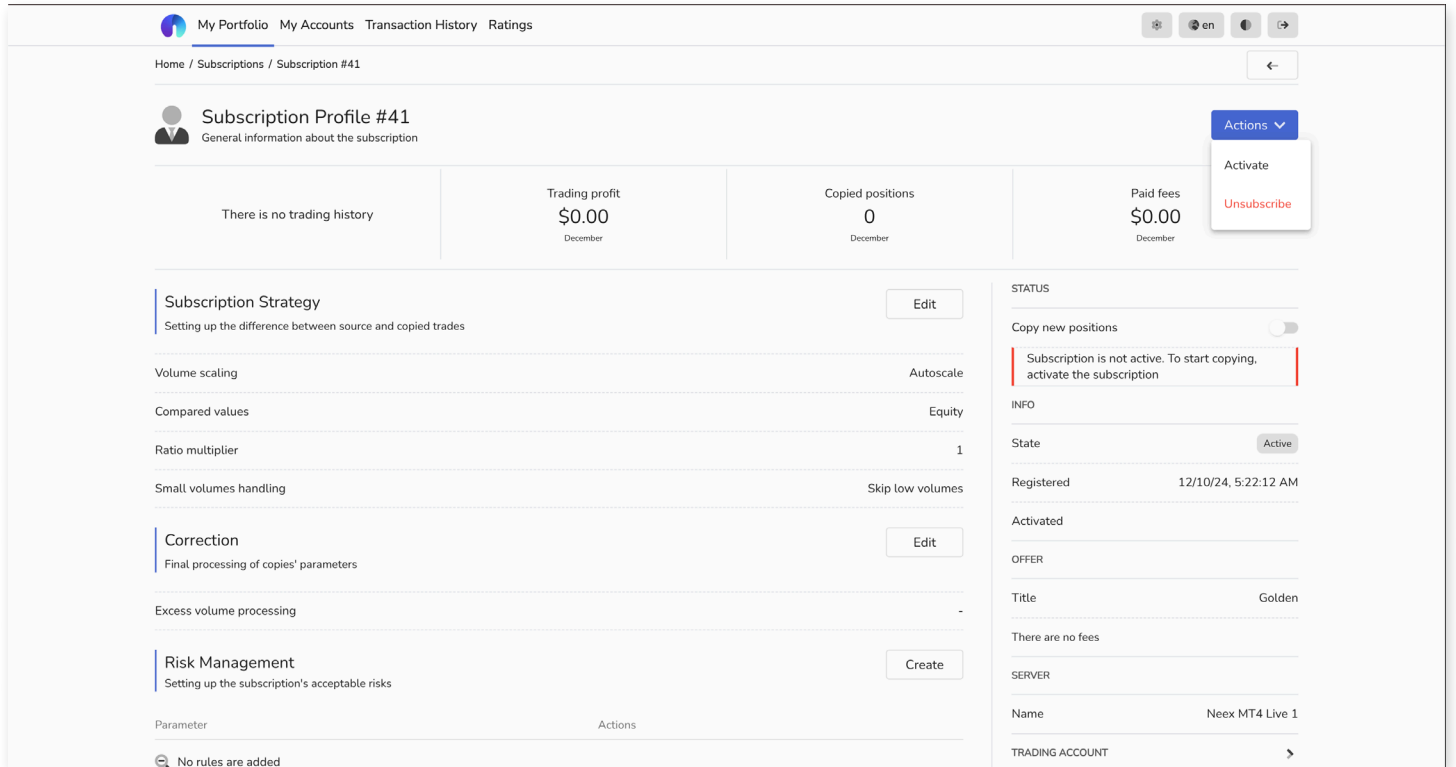


- **Quản lý rủi ro giao dịch**

Mức lỗ tối đa: Lỗ thực tế cộng dồn từ tất cả các giao dịch sao chép trong một đăng ký. Khi đạt đến mức này, đăng ký sẽ tự động bị hủy.

Mức lợi nhuận: Lợi nhuận thực tế cộng dồn từ tất cả các giao dịch sao chép trong một đăng ký. Khi đạt đến mức này, đăng ký sẽ tự động bị hủy.

Mức lỗ nổi: Lỗ nổi cộng dồn của các giao dịch sao chép trong đăng ký.



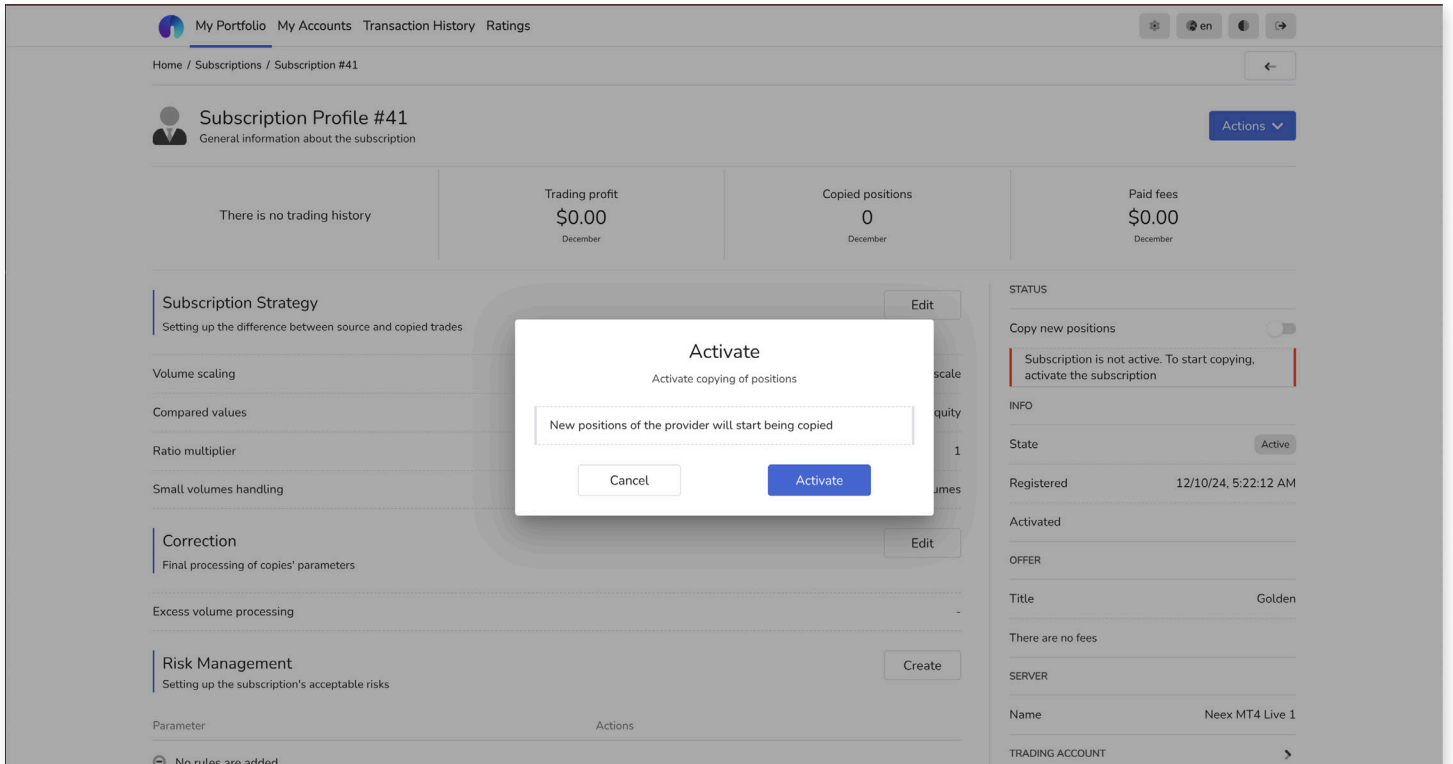
The screenshot displays the 'Subscription Profile #41' page. At the top, there are navigation links: 'My Portfolio', 'My Accounts', 'Transaction History', and 'Ratings'. Below this, the page title is 'Subscription Profile #41' with a subtitle 'General information about the subscription'. A summary row shows: 'There is no trading history', 'Trading profit \$0.00 December', 'Copied positions 0 December', and 'Paid fees \$0.00 December'. An 'Actions' dropdown menu is open, showing 'Activate' and 'Unsubscribe' options. The main content area is divided into sections: 'Subscription Strategy' (with an 'Edit' button), 'Correction' (with an 'Edit' button), and 'Risk Management' (with a 'Create' button). On the right, a 'STATUS' section shows 'Copy new positions' is turned off and a message: 'Subscription is not active. To start copying, activate the subscription'. Below that, an 'INFO' section shows 'State' as 'Active', 'Registered' on '12/10/24, 5:22:12 AM', 'Activated', 'OFFER' with 'Title' 'Golden', 'There are no fees', 'SERVER' with 'Name' 'Neex MT4 Live 1', and 'TRADING ACCOUNT'.

- **Quản lý rủi ro giao dịch**

Mức lỗ tối đa: Lỗ thực tế được cộng dồn từ tất cả các giao dịch sao chép trong một đăng ký. Khi đạt đến mức lỗ này, việc đăng ký sẽ được tự động hủy.

Mức lợi nhuận: Lợi nhuận thực tế cộng dồn từ tất cả các giao dịch sao chép trong một đăng ký. Khi đạt đến mức này, việc đăng ký sẽ tự động bị hủy.

Mức lỗ nổi: Lỗ nổi cộng dồn của các giao dịch sao chép trong đăng ký.



- Người theo dõi có thể xem dữ liệu hàng tháng và chọn kích hoạt, tạm dừng hoặc hủy đăng ký trên trang chi tiết đăng ký.**

Kích hoạt: Bắt đầu đăng ký và các giao dịch của nhà cung cấp sẽ được sao chép.

Tạm dừng: Việc sao chép tạm thời bị tạm dừng và các giao dịch mới từ nhà cung cấp sẽ không được sao chép.

Hủy đăng ký: Kết thúc đăng ký và ngừng sao chép nhà cung cấp. Trong trường hợp này, các giao dịch đã sao chép sẽ được hệ thống đóng lại.

2. Lịch Sử Giao Dịch

Risk Management
Setting up the subscription's acceptable risks

Parameter Actions

No rules are added

0 of 0

SERVER

Name: Neex MT4 Live 1

TRADING ACCOUNT

MT name: LE NHAT NAM BUI

MT login: 1000213

State: Active

PROVIDER

Nickname: chen-231

Created (UTC): December 10, 2024 at 3:26:00 AM
Updated (UTC): December 10, 2024 at 3:26:48 AM

Positions Deals Fees

Filters
Refresh

Position	Source	Status	Symbol	Open time ↓	Volume	Profit	Close time
<input type="text"/> There are no positions							

Items per page: 5 0 of 0 < >

Thông tin về các vị trí, giao dịch và phí sẽ được hiển thị ở cuối trang đăng ký. Khách hàng có thể xem số giao dịch, nguồn, biểu tượng, v.v. dưới tab “Vị trí”. Nhấp vào số giao dịch hoặc mũi tên bên phải để vào trang chi tiết của giao dịch.